



МУЗЫКА 1

УЧЕБНИК





Azərbaycan Respublikasının Dövlət Himni

*Musiqisi Üzeyir Hacıbəylinin,
sözləri Əhməd Cavadındır.*

Azərbaycan! Azərbaycan!
Ey qəhrəman övladın şanlı Vətəni!
Səndən ötrü can verməyə cümlə hazırız!
Səndən ötrü qan tökməyə cümlə qadiriz!
Üçrəngli bayrağınla məsud yaşa!

Minlərlə can qurban oldu,
Sinən hər bə meydan oldu!
Hüququndan keçən əsgər,
Hərə bir qəhrəman oldu!

Sən olasan gülüstan,
Sənə hər an can qurban!
Sənə min bir məhəbbət
Sinəmdə tutmuş məkan!

Namusunu hifz etməyə,
Bayrağını yüksəltməyə
Cümlə gənclər müştəqdir!
Şanlı Vətən! Şanlı Vətən!
Azərbaycan! Azərbaycan!



ГЕЙДАР АЛИЕВ
ОБЩЕНАЦИОНАЛЬНЫЙ ЛИДЕР
АЗЕРБАЙДЖАНСКОГО НАРОДА

НАРГИЗ РАДЖАБОВА
ШАХЛА ГУЛИЕВА
ЗЕМФИРА АЛИЕВА

УЧЕБНИК

по предмету

МУЗЫКА

для **1**-го класса общеобразовательных школ

Замечания и предложения, связанные с этим изданием,
просим отправлять на электронные адреса:
info@eastwest.az и derslik@edu.gov.az
Заранее благодарим за сотрудничество!



ŞƏRQ-QƏRB

Оглавление

I раздел. Мир музыки

1. Прекрасная Родина.....	6
2. Музыкальная страна.....	8
3. Характер музыки.....	10
4. Музыка марша.....	12
5. Танец Тыг-тыг ханым.....	14
6. Песня, марш, танец.....	16
7. Музыка родной страны.....	18
8. Азербайджанские танцы.....	20
9. Музыкальные игры.....	22

II раздел. Мелодия

10. Волшебная Мелодия.....	24
11. Музыкальная азбука.....	26
12. Будем петь и танцевать.....	28
13. Музыкальная лестница.....	30
14. Праздничное веселье.....	32

III раздел. Ритм

15. Ударные музыкальные инструменты.....	34
16. Ритмические удары.....	36
17. Виды ритма.....	38

IV раздел. Мелодия, ритм и темп

18. Гостеприимные друзья.....	40
19. Высокие и низкие звуки.....	42
20. Героическая песня.....	44
21. Моя дорогая Родина.....	46
22. Придите, дни весенние!.....	48
23. Играй, танцуй!.....	50
24. Новруз хончасы.....	52

V раздел. Песни радости

25. Мир и борьба.....	54
26. Вестники мира.....	56
27. Песенная весна.....	58
28. Прекрасный край, Азербайджан!.....	60
29. Смешная сказка.....	62
30. Каждый из нас – цветок.....	64
31. Танец цветов.....	66
32. Праздничный день.....	68
33. Песенный мир детей.....	69
34. Музыкальный венок.....	70

Музыкальные произведения.....	71
-------------------------------	----



Саз

Здравствуйте, дорогие ребята!
Приглашаем вас на наши музыкальные встречи.



Ней



Ритм



Мелодия



Темп

Правила слушания музыкальных произведений:



Внимательно прослушайте с начала до конца.



При слушании соблюдайте тишину.

Правила пения:



Спину держите прямо.

Воздух вдыхайте носом, а затем постепенно выдыхайте ртом.



Условные обозначения видов деятельности:



Спеть



Прослушать



Станцевать



Задание




Словарь



Azərbaycan! Azərbaycan!
Ey qəhraman övladın
şanlı Vətəni!



Саз



Ней



Azərbaycan Respublikasının
Dövlət Himni (Государственный
Гимн Азербайджанской
Республики)

Музыка Узеира Гаджибейли,
слова Ахмеда Джавада.



Гимн – главная торжественная песня каждой страны.

Песня – музыкальное произведение, предназначенное для пения.

Композитор – автор музыкальных произведений.



Ты всех светлей, край родной!
Ты всех добрей, край родной!



"Gözəl Vətən"
(«Край родной»)

Музыка Октя Зульфугарова,
слова Теймура Эльчина.

3
1

Спойте первую часть песни,
соблюдая правила пения.

3
2

Соедините линией портреты
композиторов с условными
рисунками их песен.



2. МУЗЫКАЛЬНАЯ СТРАНА



"Gözəl Vətən"
(«Край родной»)

Музыка Октя Зульфугарова,
слова Теймура Эльчина.

3
7

Сопоставьте условные рисунки с частями песни «Край родной» и пронумеруйте их в кружочках по порядку.

Мы разучиваем
азербайджанскую
танцевальную походку!

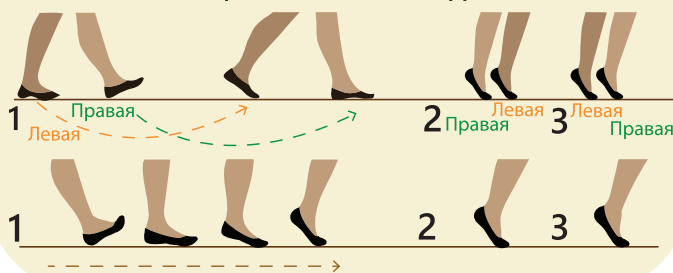


"Uzundərə" («Узундере»)
Азербайджанский
народный танец

3
2

Выполните изображённые
на рисунке движения рук
и показанную на схеме
азербайджанскую
танцевальную походку.

Схема азербайджанской
танцевальной походки



Танец – это соответствующие музыке последовательные танцевальные движения.

Народный танец – это танец, автор которого неизвестен.

3. ХАРАКТЕР МУЗЫКИ



У песни бывает характер?



"Gözəl Vətən"
(«Край родной»)

Музыка Октя Зулфугарова,
слова Теймура Эльчина.


Виды характера музыки



Веселый



Серьезный



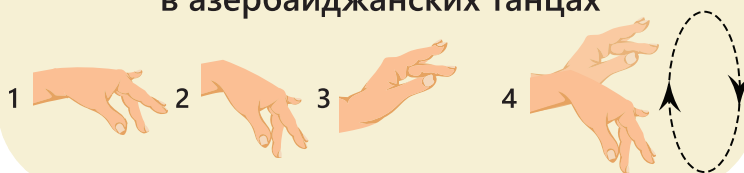
Грустный

3
7

Выберите и раскрасьте шар в соответствии с характером песни.



Схема движения рук девочек
в азербайджанских танцах



"Uzundərə"
(«Узундере»)
Азербайджанский
народный танец



Сопровождайте танец хлопками в ладоши.



Раскрасьте белый шар в соответствии с характером танца «Узундере».

4. МУЗЫКА МАРША



"Marş"
(«Марш»)

Музыка Узеира Гаджибейли.

3

1

Прошагайте под музыку «Марша».



Марш – это музыкальное произведение, под которое удобно шагать.





Джыртдан,
спускайся с дерева,
не бойся!

Принеси плов,
я поем!

Ты нас не
победишь!



"Найil-нәйтә"
(«Песня-сказка»)

Музыка Аси Султановой,
слова Теймура Эльчина.

3
2

При пении изобразите слова
песни с помощью мимики и
жестов.

3
3

Отметьте в кружочках портреты
авторов прослушанной песни и
марша.

5. ТАНЕЦ ТЫГ-ТЫГ ХАНЫМ



Мой танец
такой же
красивый, как
и я сама.

Этот танец вместе
с девочками могут
танцевать и
мальчики.




"Nəlbəki"
(«Нельбеки»)
Азербайджанский
народный танец

3
1

Выполните
элементы
танца.

Схема элементов танца





"Найіл-пәйтә"
(«Песня-сказка»)

Музыка Аси Султановой,
слова Теймура Эльчина.

3
2

Соблюдая правила пения, спойте и инсценируйте песню.

6. ПЕСНЯ, МАРШ, ТАНЕЦ

Есть три основных
вида музыки.
Как их исполняют?

ПЕСНЯ

МАРШ

ТАНЕЦ



"Найіл-пәйтә"
(«Песня-сказка»), "Марш"
(«Марш»), "Нәлбәки"
(«Нельбеки»)

3
1

Соедините линиями условные
рисунки музыкальных произведений
с подходящими им видами музыки
(жанрами).



Песня, марш и танец – три основных вида (жанра) музыки.



Песню поют.
Под марш шагают.
Танец танцуют.



"Найіл-пәйтә"
(«Песня-сказка»)

*Музыка Аси Султановой,
слова Теймура Эльчина.*



"Нәлбәкі" («Нельбеки»)
Азербайджанский народный танец



Сравните музыкальные произведения «Песня-сказка», «Марш» и «Нельбеки» по виду (жанру) музыки.

7. МУЗЫКА РОДНОЙ СТРАНЫ



"Bayrağım"
(«Мой флаг»)

Музыка Саида Рустамова,
слова Джавада Джавадлы.

3
1

Спойте песню,
соблюдая правила
пения.



Azərbaycan Respublikasının
Dövlət Himni (Государственный
Гимн Азербайджанской
Республики)

Музыка Узеира Гаджибейли,
слова Ахмеда Джавада.

3
2

Сравните характер Государственного Гимна Азербайджанской
Республики и песни «Мой флаг».



Ооо!
Наш мешок
волшебный!
В нём и
карточки
есть!

На карточках
есть
изображения
песен и
танцев.



3

3

По изображениям на карточках определите название музыкального произведения и исполните отрывок из него.

8. АЗЕРБАЙДЖАНСКИЕ ТАНЦЫ



"Nəlbəki" («Нельбеки»)

Азербайджанский народный танец

3

1


Раскрасьте белый шар в соответствии с характером танца «Нельбеки».



"Qaytağı" («Гайтагы»)

Азербайджанский народный танец

Схема элементов танца



Раскрасьте белый шар в соответствии с характером танца «Гайтагы».



Выполните элементы танца (мальчики) и под музыку хлопайте в ладоши (девочки).


9. МУЗЫКАЛЬНЫЕ ИГРЫ



3
1

Определите название и характер песни или танца по картинкам на кубике и исполните их.

Мы исполним все
выученные нами
песни и танцы.





"Sayıgam опасан"
(«Я считаю до десяти»)

Музыка Октяя Зулфугарова,
слова Теймура Эльчина.

3
1

Спойте песню, соблюдая правила пения.



Мелодия – это выражение музыкальными звуками основной мысли и характера произведения.



"Brilyant" («Бриллиант»)
Азербайджанский народный танец



2

Последовательно выполните элементы танца.

Схема элементов танца




1



2



3



4

11. МУЗЫКАЛЬНАЯ АЗБУКА



До

Домик,
домино,
доска,

Ре

Рена,
решето,
река,

Ми

Мишка,
миска,
микрофон,

До, ре, ми, фа, соль, ля, си,
Вслух семь нот произнеси.
Будь внимателен, ведь здесь
В каждом слове нотка есть.

3

1

Перечислите названия нот.



"Sayram opasan"
(«Я считаю до десяти»)

Музыка Октя Зульфугарова,
слова Теймура Эльчина.

3

2

Передайте движениями (жестами) смысл слов песни.



Фартук,
фара,
фазтон,

Сито и
велосипед,

Соль,
фасоль и
антресоль,

В пляске мы
исполним
роль,

Не
забудьте
про совет.



"Brilyant" («Бриллиант»)
Азербайджанский народный танец



Выполните в танце соответствующие движения рук и азербайджанскую танцевальную походку.

12. БУДЕМ ПЕТЬ И ТАНЦЕВАТЬ



3
1

Спойте ноты на картинке в данной последовательности.



"Вах белә!"
(«Вот так!»)

Музыка Октя Зульфугарова,
слова Рамиза Гейдара.

3
2

Спойте первую часть песни, соблюдая правила пения.

На праздниках поют
песни, играют и
танцуют,
исполняют яллы.




"Yalli" («Яллы»)
Азербайджанский
народный танец



Последовательно выполните
элементы танца.

Схема элементов танца



13. МУЗЫКАЛЬНАЯ ЛЕСТНИЦА



3
1 Ноты на картинке пронумеруйте в кружочках в правильной последовательности.



"Вах белә!"
(«Вот так!»)

Музыка Октя Зульфугарова,
слова Рамиза Гейдара.

3
2

Изобразите жестами слова песни.

«Яллы» – один из самых древних азербайджанских танцев.

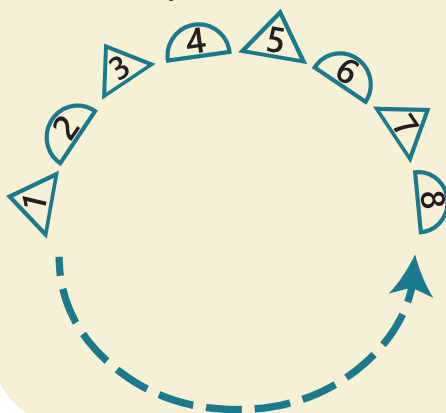


"Yallı" («Яллы») Азербайджанский народный танец



Выполните элементы танца в соответствии со схемой.

Схема расположения в танце «Яллы»



14. ПРАЗДНИЧНОЕ ВЕСЕЛЬЕ



Сохраните
единство и
солидарность.

Продолжим
праздничное веселье
танцем «Яллы».



Azərbaycan Respublikasının
Dövlət Himni (Государственный
Гимн Азербайджанской
Республики)

Музыка Узеира Гаджибейли,
слова Ахмеда Джавада.



Спойте Гимн, соблюдая правила пения.



Новый год
приносит новые
мечты.

3
2

Исполните изученные на предыдущих уроках музыкальные произведения в соответствии с их характером.



"Yallı" («Яллы»)

Азербайджанский народный танец



Познакомьтесь с моими помощниками: ударные музыкальные инструменты.

бубен



колокольчик



погремушки



нагара



В сделанном мною снежном коме изображён куплет песни «Игра в снежки».



А в сделанном мною снежном коме изображён припев.



Ритм – это чередование разных и одинаковых ударений в музыке.

Ударный музыкальный инструмент – это инструмент, звук из которого извлекается посредством удара.

Куплет и припев – это части песни.



"Qartopu"
(«Игра в снежки»)

Музыка Саида Рустамова,
слова Мирмеhti Сеидзаде.



Покажите ритм первого куплета и припева песни.

По ритму и характеру танцы «Кочари» и «Яллы» похожи друг на друга.




"Köçəri" («Кочари») Азербайджанский народный танец



Последовательно выполните элементы танца.

Схема элементов танца



16. РИТМИЧЕСКИЕ УДАРЫ



Во дворе – вся детвора –
Целый день кипит игра.



"Qartopu"
(«Игра в снежки»)

Музыка Саида Рустамова,
слова Мирмехти Сеидзаде.

Схема строения песни «Игра в снежки»



Первый куплет



Припев



Второй куплет



Припев

3
1

Выразительно спойте песню и передайте ритм припева хлопками в ладоши.

3
2

Соедините линией портреты композиторов с условными рисунками их песен.





Ударные музыкальные инструменты помогают точнее передать ритм.



"Köçəri" («Кочари»)

Азербайджанский народный танец



В соответствии с таблицей передайте ритм танца «Кочари» ударными музыкальными инструментами.

	1	2	3	4	5	6	7	8
Бить в бубен								
Бить по нагаре								
Трясти колокольчик								
Трясти погремушки								

17. ВИДЫ РИТМА


Вспомним музыкальные произведения, рисунки которых есть на «Музыкальном дереве».



Музыкальные произведения, условные рисунки которых размещены на «Музыкальном дереве»



Передайте ритм исполняемых музыкальных произведений определенным видом сопровождения.





Поиграем в музыкальную игру «Угадай и исполни».



"Gözəl Vətən" və "Bayrağım"
(«Край родной» и «Мой флаг»)



Спойте песни хором, соблюдая правила пения.



3
1

Следуя указаниям учителя, спойте отрывок песни на слог «ла».



Песни, не имеющие припева – это песни, состоящие только из куплетов.

Схема строения песни
«Званный обед»



Первый куплет



Второй куплет



Третий куплет



"Қонақлық"
(«Званный обед»)

Музыка Октя Зульфугарова,
слова Ханыманы Алибейли.



3
2 Определите соответствие картинок с куплетами песни «Званный обед» и пронумеруйте их.

3
3 Выразительно спойте песню и инсценируйте её.



19. ВЫСОКИЕ И НИЗКИЕ ЗВУКИ



В гости весело идут
Заяц, гусь, коза, верблюд.



Высокие и низкие звуки – это звуки, показывающие высоту звучания музыки.



Спойте, называя ноты, и по схеме движением руки покажите мелодию.



"Qonaqlıq"
(«Званный обед»)

Музыка Октя Зульфугарова,
слова Ханыманы Алибейли.



Музыка танца «Джанги» очень величественна.



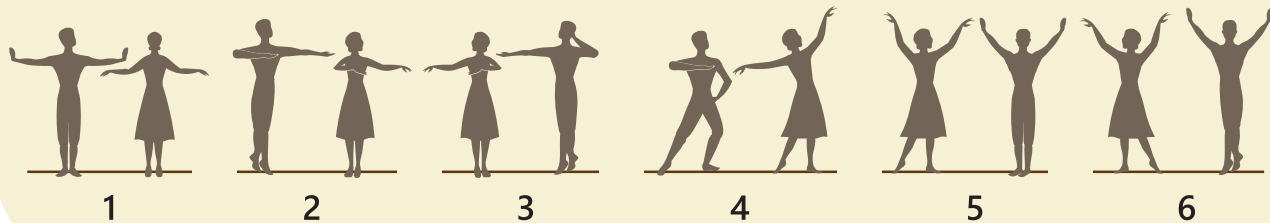
"Сәңги" («Джанги»)

Азербайджанский народный танец



Последовательно выполните элементы танца.

Схема элементов танца



20. ГЕРОИЧЕСКАЯ ПЕСНЯ

В зависимости от характера музыки её можно исполнять с различной скоростью.



3

7

С помощью ударных музыкальных инструментов передайте скорость событий, изображённых на картинках.



Темп – скорость исполнения музыки.

Виды темпа



медленный



средний



быстрый



"Сәңги" («Джанги»)
Азербайджанский народный танец

3

2

Исполните танец в соответствии с его характером и темпом.

Нет нигде земли милей
И любимей, и родней!



"Əzizsən, Vətən!"
(«Ты дорога нам, Родина!»)

Музыка Октя Зулфугарова,
слова Хикмета Зии.

3

3

Соблюдая правила пения, спойте первый куплет и припев песни и в соответствии с таблицей передайте её ритм.

1	2	3	4	5	6	7	8

21. МОЯ ДОРОГАЯ РОДИНА



Какие прекрасные слова!

Родина – это дом и опора народа.



"Əzizsən, Vətən!"
(«Ты дорога нам, Родина!»)

Музыка Октяя Зульфугарова,
слова Хикмета Зии.

3
1

Выразительно спойте песню и передайте ритм припева хлопками в ладоши.



Вступление – это музыка, звучащая до куплета и припева песни.

Схема строения песни «Милая Родина!»



Вступление



Первый куплет



Припев




Второй куплет



Припев



Третий куплет




Припев



"Əzizsən, Vətən!"
(«Ты дорога нам, Родина!»)



Двигайтесь по кругу, согласно
меняющемуся темпу музыки.



22. ПРИДИТЕ, ДНИ ВЕСЕННИЕ!



Облака на небе
принесли буту.

А в буте
песенный подарок
Мелодии.



"Gəl, gəl, a yaz günləri!"
(«Придите, дни весенние!»)

Музыка Агабаджи Рзаевой,
слова Мирзы Алекбера Сабира.

3
1

Выразительно исполните песню и под её ритм хлопайте в ладоши.



Встретим весну танцем «Новрузу»!



"Novruz" («Новрузу») Азербайджанский народный танец

3
2

Последовательно выполните элементы танца.

Схема элементов танца



1



2



3



4

23. ИГРАЙ, ТАНЦУЙ!



"Novruz" («Новрузу»)
Азербайджанский народный танец



Исполните танец в соответствии с его характером и темпом.



"Gəl, gəl, a yaz günləri!"
(«Приходите, дни весны!»)

Музыка Агабаджи Рзаевой,
слова Мирзы Алекбера Сабира.



Играйте,
танцуйте!
В наш край
пришла
весна!

3
2

Сопровождайте песне, как показано в таблице.

	1	2	3	4	5	6	7	8	9	10	11	12
Бить в бубен												
Хлопать в ладоши												
Трясти колокольчик												
Щелкать пальцами												
Трясти погремушки												

24. НОВРУЗ ХОНЧАСЫ



Праздник Новруз
к нам идёт.
Саз играет и поёт.

3

7

По условному рисунку определите название музыкального произведения и исполните его.

Сопровождайте музыкальному произведению на ударных музыкальных инструментах (или хлопками в ладоши).



1



2



3

Будем играть в игру
«Музыкальный
финджан».



4



5



6



Белые голуби сливаются с облачной белизной.



Белые голуби – символ мира.



"Göyərçinim"
(«Мой голубь»)

Музыка Агабаджи Рзаевой,
слова Мирмехти Сеидзаде.

3
1

Куплет песни «Мой голубь»
спойте на слог «ла» и по схеме
прохлопайте в ладоши.

Схема куплета песни
«Мой голубь»



Короткий звук – звук, который звучит коротко.

Длинный звук – звук, который звучит долго.

Перерыв – приостановление звучания на определенный период во время исполнения.



Мы всегда на страже мира.



"Səngi" («Джанги»)

Музыка Узеира Гаджибейли.

3

2

Пометьте кружочек у рисунка, соответствующего произведению «Джанги».



1



2



3

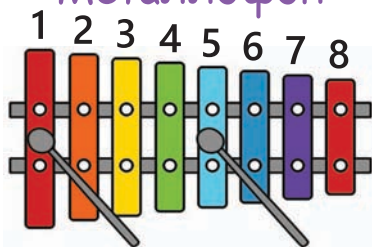


4

26. ВЕСТНИКИ МИРА



Металлофон



! **Металлофон** – ударный инструмент с металлическими пластинами.



"Beşik nəğməsi"
(«Колыбельная»)

Музыка Узеира Гаджибейли.

3
1 Выберите смайлик, подходящий характеру произведения «Колыбельная», и раскрасьте его.



3
2 Сопровождайте «Колыбельной», играя на первой и пятой пластинах металлофона.

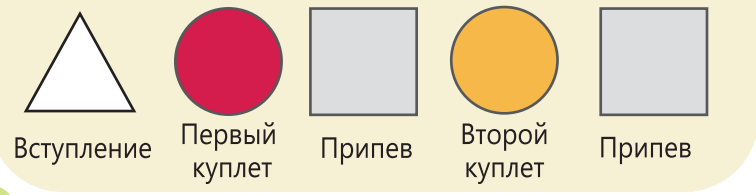
Ударять по отмеченным пластинам металлофона								
	1	5	1	5	1	5	1	5





Как и белые голуби,
дети – вестники
мира.



Схема строения песни «Мой голубь»



  "Beşik nəğməsi"
(«Колыбельная»)

Музыка Агабаджи Рзаевой,
слова Мирмехти Сеидзаде.

3 **3** Исполняя песню,
дирижируйте согласно
схеме.

Схема
дирижирования



27. ПЕСЕННАЯ ВЕСНА



Как прекрасна
наша Родина!

В сад к нам птицы
прилетели!



"Uçun, quşlar!"
(«Летите, птицы!»)

Музыка Саида Рустамова,
слова Мирмехти Сеидзаде.



"Uçun, quşlar!" («Летите, птицы!»),
"Göyərçinim" («Мой голубь»), "Əzizsən,
Vətən!" («Ты дорога нам, Родина!»)

3

1

Определите и пронумеруйте портреты
авторов в последовательности
исполнения их песен.



Схема строения песни
«Летите, птицы!»



Вступление



Первый
куплет



Второй
куплет



Третий
куплет

Согласно нашим традициям, девочки танцуют нежно.

А мальчики танцуют гордо.




"Azərbaycan"
(«Азербайджан»)



Последовательно исполните танец в соответствии с его характером и темпом.

Схема элементов танца



28. ПРЕКРАСНЫЙ КРАЙ, АЗЕРБАЙДЖАН!



"Uçun, quşlar!"
(«Летите, птицы!»)

Музыка Саида Рустамова,
слова Мирмехти Сеидзаде.



"Uçun, quşlar!" («Летите, птицы!»), "Qonaqlıq" («Званный обед»),
"Göyərçinim" («Мой голубь»), "Əzizsən, Vətən!" («Ты дорога нам, Родина!»)

3
1

Согласно условным рисункам, передайте ритм тех песен, у которых есть припев, щелканьем пальцев, а тех, у которых нет припева, – хлопками в ладоши.





"Azərbaycan" («Азербайджан»)
Азербайджанский народный танец

3
2

Сопровождайте танец хлопками в ладоши согласно таблице.

1	2	3	4	5	6	7	8
	<input type="checkbox"/>		<input type="checkbox"/>		<input type="checkbox"/>		<input type="checkbox"/>

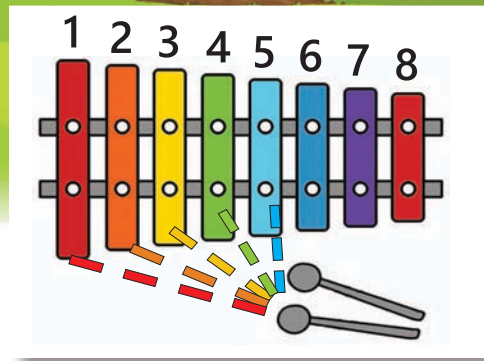
} 2 раза

29. СМЕШНАЯ СКАЗКА



"Çәкісім, vur!"
 («Молоток, стучи!»)

Музыка Аси Султановой,
 слова Теймура Эльчина.



3
1

Исполняя песню, сопровождайте ей на металлофоне согласно таблице.

Ударять по указанным пластинам металлофона								
	5	5	5	3	2	2	1	1



Куда все бегут?

Поймаю!

Догоню!

Боюсь!



"Gülməli nağıl"
(«Смешная сказка»)

Музыка Октя Зулфугарова,
слова Теймура Эльчина.

3
2

Инсценируйте песню «Смешная сказка».



30. КАЖДЫЙ ИЗ НАС – ЦВЕТОК




"Вәпөнҗә"
(«Фиалка»)

Музыка Саида Рустамова,
слова Абдуллы Шаига.

3
1

Выразительно исполняя первый куплет и припев песни, дирижируйте по данной схеме (куплет одной рукой, а припев двумя руками).






"Qızılgül" («Роза»)
Азербайджанский
народный танец

3
2

Последовательно исполните
танец в соответствии с его
характером и темпом.

Схема элементов танца



31. ТАНЕЦ ЦВЕТОВ



Вот – весны цветок,
Небольшой росток.
Аромат чудесный,
Лепесточек нежный.



"Вәпөнҗә"
(«Фиалка»)

Музыка Саида Рустамова,
слова Абдуллы Шаига.

3
1

Исполняйте песню,
передайте её ритм
согласно таблице.

Схема сопровождения куплета

Хлопать в ладоши		<input type="checkbox"/>		<input type="checkbox"/>		<input type="checkbox"/>		<input type="checkbox"/>		<input type="checkbox"/>		<input type="checkbox"/>		<input type="checkbox"/>
Щелкать пальцами		<input type="checkbox"/>		<input type="checkbox"/>		<input type="checkbox"/>		<input type="checkbox"/>		<input type="checkbox"/>		<input type="checkbox"/>		<input type="checkbox"/>

Схема сопровождения припева

Бить в бубен		<input type="checkbox"/>		<input type="checkbox"/>		<input type="checkbox"/>		<input type="checkbox"/>		<input type="checkbox"/>		<input type="checkbox"/>		<input type="checkbox"/>
Трясти погремушки		<input type="checkbox"/>		<input type="checkbox"/>		<input type="checkbox"/>		<input type="checkbox"/>		<input type="checkbox"/>		<input type="checkbox"/>		<input type="checkbox"/>



Ароматна и прекрасна,
Но шипы её опасны.



"Qızılgül" («Поза»)

Азербайджанский народный танец



Исполните танец парами в соответствии с его темпом и ритмом.

32. ПРАЗДНИЧНЫЙ ДЕНЬ



3

1

Соедините линией условные рисунки музыкальных произведений с подходящими им видами (жанрами) музыки.



Azərbaycan Respublikasının Dövlət Himni (Государственный Гимн Азербайджанской Республики), песни "Gözəl Vətən" («Край родной»), "Bayrağım" («Мой флаг»), "Əzizsən, Vətən!" («Ты дорога нам, Родина!»)



"Marş"
(«Марш»)

Музыка Узеира Гаджибейли.



"Azərbaycan"
(«Азербайджан»)

3

2

Выскажите о характере музыкальных произведений, условные рисунки которых размещены на «Музыкальном дереве».

33. ПЕСЕННЫЙ МИР ДЕТЕЙ



У нас интересная работа: мы будем составлять афишу!



"Əzizsən, Vətən!"
(«Ты дорога нам,
Родина!»)

Музыка Октя Зульфугарова,
слова Хикмета Зии.

3
1

Исполняя песню, сопровождайте,
используя ударные музыкальные
инструменты.



Афиша – написанное объявление
о концерте.
Концерт – музыкальное мероприятие.

3
2

Для составления афиши напишите
названия двух песен и двух танцев.



"Yallı" («Яллы»)
Азербайджанский
народный танец

Афиша


Песня

1. _____
2. _____

Танец

1. _____
2. _____

34. МУЗЫКАЛЬНЫЙ ВЕНОК



МУЗЫКАЛЬНЫЕ ПРОИЗВЕДЕНИЯ

Azərbaycan Respublikasının Dövlət Himni Государственный Гимн Азербайджанской Республики



Музыка
Узеира Гаджибейли



Слова
Ахмеда Джавада



Azərbaycan! Azərbaycan!
Ey qəhrəman övladın şanlı Vətəni!
Səndən ötrü can verməyə cümlə hazırız!
Səndən ötrü qan tökməyə cümlə qadiriz!
Üçrəngli bayrağınla məsud yaşa!
Minlərlə can qurban oldu!
Sinən hər bə meydan oldu!
Hüququndan keçən əsgər,
Hərə bir qəhrəman oldu!

Sən olasan gülüstan,
Sənə hər an can qurban!
Sənə min bir məhəbbət
Sinəmdə tutmuş məkan!

Namusunu hifz etməyə,
Bayrağını yüksəltməyə,
Cümlə gənclər müştəqdir!
Şanlı Vətən! Şanlı Vətən!
Azərbaycan! Azərbaycan!

Gözəl Vətən Край родной



Музыка
Октая Зульфугарова



Слова
Теймура Эльчина



Первый куплет

Bizim Vətən nəğməmiz
Uzaqlara yayılsın.
Səsimizdən hər tərəf
Yuxusundan ayılsın.

Привев:

Gözəl Vətən, can Vətən,
Bizə mehriban Vətən. } 2 *раза*

Второй куплет

Yayda başı qar olar
Parağı şiş dağların.
Verər bizə çoxlu bar
Sənin geniş bağların.

Привев:

Gözəl Vətən, can Vətən,
Bizə mehriban Vətən. } 2 *раза*

Третий куплет

Sən xoşbəxt böyüdürsən
Bizi hər gün, hər saat.
Göylərə uçaq deyə,
Bizə verirsən qanad

Привев:

Gözəl Vətən, can Vətən,
Hər gün ucalan Vətən. } 2 *раза*

Nağıl-nəğmə Песня-сказка



Музыка
Аси Султановой



Слова
Теймура Эльчина



Первый куплет

Div axtardı hər yanı,
Təpmədi o, Cırtanı.
Ağacda gördü birdən,
Çağırdı onu yerdən:

– Düş, – dedi, – yemərəm, düş. } 4 *раза*

Второй куплет

Cırtan dedi: – Aş gətir,
Üstündə lavaş gətir.
Yeyim, sonra tut məni,
İstəsən, lap ud məni.

– Tut, – dedi, – Cırtanı tut! } 4 *раза*

Третий куплет

Div getdi dəyirmanı,
Aş gətirsin Cırtana.
Cırtan tez qaçdı evə,
Belə oxudu divə:

– Get, – dedi, – aldatdım, get! } 4 *раза*

Nağıl qurtardı. } 2 *раза*

Bayrağım Мой флаг



Музыка
Саïда Рüstамова



Слова
Джавада Джавадлы

Первый куплет

Dağlarda çən görmüşəm,
Baharı şən görmüşəm,
Vətəni gen görmüşəm
Bayrağıma baxanda!

} 2 разa
} 2 разa

Второй куплет

Arzusu, eşqi sönməz,
Yüksələn bayraq enməz.
Oluram mətin, dönmez
Bayrağıma baxanda!

} 2 разa
} 2 разa



Sayıram onacan Я считаю до десяти



Музыка
Октяя Зульфугарова



Слова
Теймура Эльчина

Первый куплет

Mən sayıram onacan,
Gəl qulaq as, anacan!
Bax bir, iki bizimki,
Üç, dörd olsun sizinki.
Beş də bizə gəlcək
Geysin təzə əlcək.

} 2 разa

Второй куплет

Ana, getmə heç yana,
Az qalıb, çatım ona.
Altı, yeddi bizimki,
Səkkiz, doqquz sizinki.
Gələndə bizə on,
Geysin qırmızı don.

} 2 разa



Бах belə! Вот так!



Музыка
Октя Зульфугарова



Слова
Рамиза Гейдара



Первый куплет

Gəlin, baxın, uşaqlar,
Nə gözəldir yolkamız.
Ürəklərdə sevinc var,
Deyək, gülək hamımız

Привее:

Gəlin verək əl-ələ,
Bax belə, hey, bax belə!
Mahnı deyək, rəqs edək,
Bax belə, hey, bax belə!

} 2 раз

Второй куплет

Kənarda dayanmasın
Qoy balaca uşaqlar.
Dəstəməzə qoşulsun
Qoy onlar qatar-qatar.

Привее:

Gəlin verək əl-ələ,
Bax belə, hey, bax belə!
Mahnı deyək, rəqs edək,
Bax belə, hey, bax belə!

} 2 раз

Qartoru Игра в снежки



Музыка
Саïда Рүстамова



Слова
Мирмеhti Сеïдзаде



Первый куплет

Dağlar qoyub ağ paraq,
Yerlər olub ağappaq.
Ağ don geyib düzənlər,
Qara bax, a, qara bax!

Привее:

Hamımızın var topu,
Atsın uşaqlar topu.
Gəlin bu meydançada
Biz oynayaq qartoru.

} 2 раз

} 2 раз

Второй куплет

Doğubdur göydə ulduz,
Çaylar bağlayıbdır buz.
Bahar kimi qışda da
Səfalıdır yurdumuz.

Привее:

Hamımızın var topu,
Atsın uşaqlar topu.
Gəlin bu meydançada
Biz oynayaq qartoru.

} 2 раз

} 2 раз

Qonaqlıq Званый обед



Музыка

Октая Зульфугарова



Слова

Ханыманы Алибейли



Первый куплет

Yiğışdı bizim evə
Dovşan, keçi, qaz, dəvə.
Qızıl xoruz çaldı saz,
Nəğmə oxudu Naznaz.

} 2 разa

} 2 разa

Второй куплет

Gətirdim iki tava
Şəkərbura, paxlava.
Yeyin, oyuncaqlarım,
Ay əziz qonaqlarım.

} 2 разa

} 2 разa

Третий куплет

Axşamacan qaldılar,
Oynadılar, çaldılar.
Çox sevinə-sevinə
Hərə getdi evinə.

} 2 разa

} 2 разa

Vəpövşə Фиалка



Музыка

Саïда Рүстамова



Слова

Абдуллы Шаига



Первый куплет

Bahar oldu açaram,
Qar, borandan qaçaram.
Başqa güllər açanda,
Mən quş olub uçaram.

} 2 разa

Привет:

Bənövşəyəm, bənövşə,
Düşmüşəm dilə-dişə.
Məni qızlar, oğlanlar
Dərib taxarlar döşə.

} 2 разa

Второй куплет

Məni dondurur ayaz,
Yaşayırım bircə yaz.
Rəngim, ətrim gözəldir,
Əl vurmayın, ömrüm az

} 2 разa

Привет:


Bənövşəyəm, bənövşə,
Düşmüşəm dilə-dişə.
Məni qızlar, oğlanlar
Dərib taxarlar döşə.

} 2 разa

Gəl, gəl, a yaz günləri! Приходите, дни весны!



Музыка
Агабаджи Рзаевой



Слова
Мирзы Алекбера Сабирова

Gəl, gəl, a yaz günləri,
İlin əziz günləri!
Dağda ərit qarları,
Bağda ərit qarları.
Çaylar daşib sel olsun,
Taxıllar tel-tel olsun.
Ağaclar açsın çiçək,
Yarpağı ləçək-ləçək...
Gəl, gəl, a yaz günləri,
İlin əziz günləri!

} 2 раз



Göyərçinim Мой голубь



Музыка
Агабаджи Рзаевой



Слова
Мирмехти Сейидзаде

Первый куплет

Göyərçinim sevimli,
Göyərçinim dümağdır.
Göyərçinim səmada
Hələ çox uçacaqdır

Привет:

Tükləri pambıq kimi,
Ay yumşaq göyərçinim.
Yaşa azad ölkədə,
Mənim ağ göyərçinim.

} 2 раз

Второй куплет

Sevimli nəğməsinin
İlk sözü qurtuluşdur.
Sülhün qardaşı, dostu
Bəslədiyim bu quşdur.

Привет:

Tükləri pambıq kimi,
Ay yumşaq göyərçinim.
Yaşa azad ölkədə,
Mənim ağ göyərçinim.

} 2 раз



Çəkicim, vur! Молоток, стучи!



Музыка
Аси Султановой



Слова
Теймура Эльчина



Первый куплет

Çəkicim, vur – tıq, tıq, tıq,
Ev tikirik biz.
Çəkicim, vur – tıq, tıq, tıq,
Dayanma işsiz.

Привет:

Külək əsir, soyuqdur,
Məstanın evi yoxdur.

Второй куплет

Çəkicim, vur – tıq, tıq, tıq,
Vur mismarı bərk.
Çəkicim, vur – tıq, tıq, tıq,
Gərək tələsək.

Привет:

Külək əsir, soyuqdur,
Məstanın evi yoxdur.

Tıq, tıq, tıq, tıq,

Tıq, tıq, tıq, tıq, tıq.

Uçun, quşlar! Летите, птицы!



Музыка
Саида Рустамова



Слова
Мирмехти Сеидзаде



Первый куплет

Uçun, quşlar, bizim bağda,
Cəh-cəh vurub oxumağa.
Sıx yarpaqlı ağaclarda
Qonun yaşıl bir budağa.

} 2 razə

} 2 razə

Второй куплет

Bənövşələr pıçıldaşır,
Sizə nəğmə çox yaraşır.
Quşlar nəğmə oxuyanda
Sevincimiz aşır-daşır.

} 2 razə

} 2 razə

Третий куплет

Çiçəklənib gülöyşə nar,
Çiçəklənib şaftalılar.
Uçun, quşlar, bizim bağda,
Nəğmə deyin, gəlib bahar.

} 2 razə

} 2 razə

Gülməli nağıl Смешная сказка




Музыка

Октя Зульфугарова



Слова

Теймура Эльчина



Çıxdı bir siçan yuvadan, yuvadan.
İki ac pişik gördü siçanı, qorxub qaçanı.
Üç it hürüşdü: Hav! Hav!
Dalınca düşdü: Hav! Hav!
Siçan sürüşdü, yaman sürüşdü,
yaman sürüşdü.
Yazıq qorxudan tələyə düşdü...

Первый куплет

Səni gördük göz açıb, göz açıb,
Şirin-şirin söz açıb, söz açıb.
Bizə balam söylədin, söylədin,
Bizi xoşbəxt elədin, elədin.

Привет:

Sən nə qədər əzizsən, } 2 раз
Doğma, sevimli Vətən! }
Xoş baharsan, xoş bahar, } 2 раз
Övladların bəxtiyar }

Второй куплет

Ən mehriban atasən, atasən,
Günəş kimi yanırısan, yanırısan.
Qoynunda boy atırıq, atırıq,
Hər arzuya çatırıq, çatırıq

Привет:

Sən nə qədər əzizsən, } 2 раз
Doğma, sevimli Vətən! }
Xoş baharsan, xoş bahar, } 2 раз
Övladların bəxtiyar. }

Третий куплет

Bir gün yaşa dolarıq, dolarıq,
Yaradarıq, qurarıq, qurarıq.
Daha gözəl olarsən, olarsən,
Bizdən razı qalarsən, qalarsən.

Привет:

Sən nə qədər əzizsən, } 2 раз
Doğma, sevimli Vətən! }
Xoş baharsan, xoş bahar, } 2 раз
Övladların bəxtiyar. }

Əzizsən, Vətən! Ты дорога нам, Родина!



Музыка

Октя Зульфугарова



Слова

Хикмета Зуй



Marş Марш



Сәңгі Джанги



Музыка
Узеира Гаджибейли

Веҗик пәйтәси Колыбельная песня



Азербайджанские народные танцы

"Azərbaycan"
«Азербайджан»



"Nəlbəki"
«Нельбеки»



"Uzundərə"
«Узундере»



"Novruz"
«Новрузу»



"Brilyant"
«Бриллиант»



"Köçəri"
«Кочари»



"Yallı"
«Яллы»



"Qaytağı"
«Гайтагы»



"Qızılgül"
«Роза»



"Səngi"
«Джанги»



Buraxılış məlumatı

MUSIQI 1

Ümumi təhsil müəssisələrinin 1-ci sinifləri üçün
Musiqi fənni üzrə

DƏRSLİK

(rus dilində)

Tərtibçi heyət:

Müəlliflər: **Nərgiz Rəcəbova**
Şəhla Quliyeva
Zemfira Əliyeva

Tərcüməçilər: **Nərgiz Qasımzadə**
Nərgiz Rəcəbova

Rəssamlar: **Mərziyə Tağıyeva**
Kamila Hüseynzadə

Buraxılışa məsul **Rafiq Kazımov**

Dizaynerlər: **Nurlan Nəhmətov**

Murad Əliyev

Səhifələyici **Aytən Alışova**

Redaktor və korrektor **Nərgiz Qasımzadə**

Texniki redaktor **Sevinc Yusifova**

Baş redaktor **Samirə Bektaş**

Texniki direktor **Allahverdi Kərimov**

Nəşriyyat direktoru **Sevil İsmayılova**

© Azərbaycan Respublikası Elm və Təhsil Nazirliyinin qrif nömrəsi:

Müəlliflik hüquqları qorunur. Xüsusi icazə olmadan bu nəşri və yaxud onun hər hansı hissəsini yenidən çap etdirmək, surətini çıxarmaq, elektron informasiya vasitələri ilə yaymaq qanuna ziddir.

Hesab-nəşriyyat həcmi 7,2. Fiziki çap vərəqi 10. Formatı 70x100^{1/8}.
Kəsimdən sonra ölçüsü: 195x275. Səhifə sayı 80.
Şriftin adı və ölçüsü: məktəb qarnituru 10-12. Ofset kağızı. Ofset çapı.
Sifariş . Tiraj . Pulsuz. Bakı – 2024

Əlyazmanın yığıma verildiyi və çapa imzalandığı tarix:

Çap məhsulunu nəşr edən:

“Şərq-Qərb” ASC
(Bakı, AZ1143, Hüseyn Cavid pr., 111)

Çap məhsulunu istehsal edən:

Pulsuz